



INSTRUCTIVO PARA PAGO EN LÍNEA DE INSCRIPCIONES Programas de Educación Superior

IMPORTANTE

- Como requisito indispensable, debió haber realizado el registro de inscripción.
- El aspirante debe hacer el pago bajo el concepto **INSCRIPCION PROGRAMAS DE EDUCACION SUPERIOR PERIODO II - 2020**; el seleccionar otro concepto anulara el pago de la inscripción.
- El valor a cancelar es de **\$76.000**, si aparece otro valor por favor inicie nuevamente con el proceso.
- Realizado el pago imprima el comprobante que genera la plataforma o tomé un pantallazo del pago y envíelo a los correos tesoreria@itc.edu.co y pruebadeestado@itc.edu.co, indicando nombre completo y número de documento de identidad del aspirante.

I. Ingresar a través del siguiente enlace.

http://www.zonapagos.com/t_insttecnicocentral

II. Diligencie correctamente la Información solicitada.

Favor ingresar los datos solicitados para el pago de nuestros servicios y después dar Click en el botón PAGAR. Luego usted debe seleccionar el medio de pago en la pantalla siguiente.



Identificación cliente	<input type="text" value="N° DOCUMENTOS ASPIRANTE"/>	*	
Concepto	<input type="text" value="INSCRIPCION PROGRAMAS DE EDUCACION SUPERIOR PERIODO II-2020"/>	*	
Valor a pagar	<input type="text" value="76,000.00"/>		
Nombre Cliente	<input type="text" value="NOMBRE COMPLETO DEL ASPIRANTE"/>	*	
Email	<input type="text" value="CORREO ELECTRÓNICO DEL ASPIRANTE"/>	*	
Teléfono	<input type="text" value="N° CELULAR DEL ASPIRANTE"/>	*	




III. Seleccione y cliquee en “**PAGAR**” se mostrará la siguiente información.

A CONTINUACIÓN SELECCIONE EL MEDIO DE PAGO QUE DESEA UTILIZAR PARA PAGAR:

Acepto Términos y Condiciones [Click Para Ver Información](#)

Pago PSE - débito desde su cuenta corriente o de ahorros

 El pago se efectuará utilizando los servicios de PSE, realizando el débito desde su cuenta corriente o de ahorros.

Seleccione el tipo de cliente y el banco

Tipo Cliente

CLIC PARA CONTINUAR CON EL PAGO

Al presionar el botón continuar, usted ingresará al sitio WEB de su entidad financiera.
Una vez concluya el proceso de pago, no olvide regresar a nuestro sitio para finalizar adecuadamente el pago.

IV. Seleccione la entidad bancaria con la que realizará la transacción y cliquee en **CLIC PARA CONTINUAR CON EL PAGO**, el sistema lo remitirá al portal web de la entidad bancaria.

Para mayor información escribir a auxtesoreria@itc.edu.co