



EVALUACIÓN DOCENTE SECTOR ESTUDIANTIL

Este proceso tiene por objeto ayudar a nuestros profesores a mejorar en el desempeño de su ejercicio profesional y a enriquecer su proceso de crecimiento personal y social

Por medio de esta funcionalidad el estudiante e podrá evaluar a sus docentes, para lo cual debe tener en Cuenta las siguientes indicaciones:

1. El sistema le mostrará la siguiente pantalla donde usted deberá seleccionar la opción "**Evaluación Docente Evaluador**".

Bienvenido(a) , - a su Campus TI Último Ingreso 05-09-2014 15:41:32

Servicios

Bienestar

Gestión

Evaluación Docente Evaluador Académico Administrador Académico Estudiante Encuesta evaluador

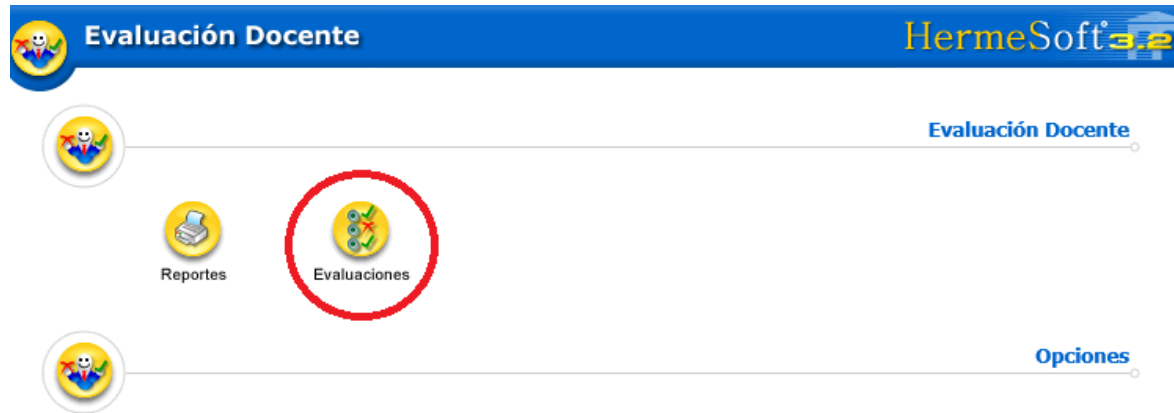
HermeSoft[®] 2.1



ESCUELA TECNOLÓGICA INSTITUTO TÉCNICO CENTRAL

Establecimiento Público de Educación Superior

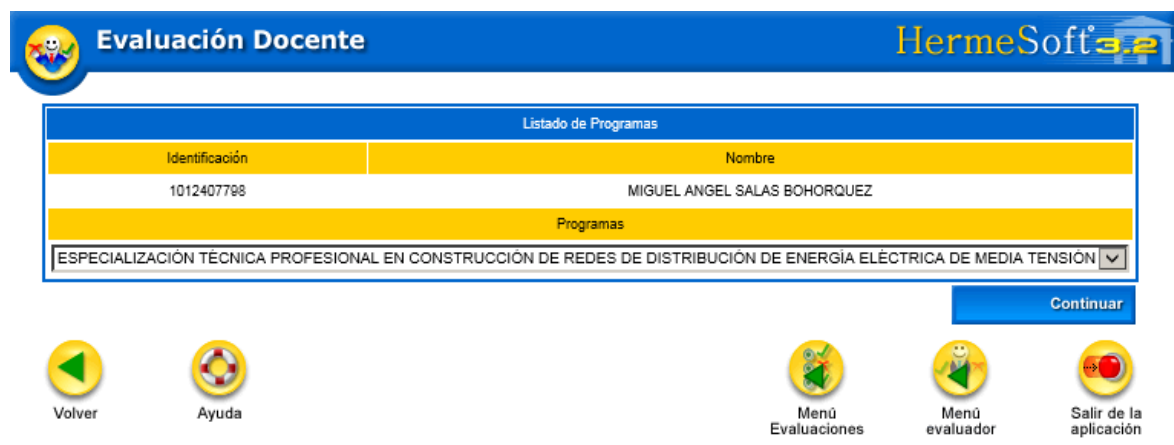
2. Luego de haber ingresado a la funcionalidad "Evaluación Docente Evaluador" el sistema le mostrará la siguiente pantalla en donde usted debe seleccionar y dar clic a la opción "Evaluaciones".



3. Seleccione el ícono "Evaluación docente por el estudiante".



4. Luego el sistema le mostrara el programa en el que está matriculado y debe dar clic sobre el botón Continuar.





5. A continuación el sistema le mostrara todas las asignaturas matriculadas, debe seleccionar una asignatura y dar clic en **continuar**

Evaluación Docente HermeSoft

Materias Matriculadas			
Identificación	Nombre		
1			
Programa	Créditos Matriculados	Período Académico	
ESPECIALIZACIÓN TÉCNICA PROFESIONAL EN CONSTRUCCIÓN DE REDES DE DISTRIBUCIÓN DE ENERGÍA ELÉCTRICA DE MEDIA TENSIÓN	7	3 - 2014	
Asignaturas Matriculadas			
Código	Descripción	Grupo	
<input checked="" type="radio"/>	5226 TRABAJO PROFESIONAL INTEGRADO I	RN3A5226	
<input type="radio"/>	5217 REDES DE DISTRIBUCION SUBTERRÁNEA	RN3A5217	
<input type="radio"/>	5220 PROTECCIÓN DE REDES DE DSITRIBUCIÓN	RN3A5220	
<input type="radio"/>	5225 PLANEACIÓN Y DIRECCIÓN DE PROYECTOS	RN3A5225	

Continuar

6. Después de seleccionar la materia el sistema le muestra el docente que tiene asignado dicha materia (**recuerde que debe evaluar a todos sus docentes**), seleccione el docente y dar clic en **continuar**

Evaluación Docente HermeSoft

Docentes Asignados a la Materia					
Identificación	Nombre				
Programa	Créditos Matriculados	Período Académico			
ESPECIALIZACIÓN TÉCNICA PROFESIONAL EN CONSTRUCCIÓN DE REDES DE DISTRIBUCIÓN DE ENERGÍA ELÉCTRICA DE MEDIA TENSIÓN	7	3 - 2014			
Materia	Grupo				
5226 - TRABAJO PROFESIONAL INTEGRADO I	RN3A5226				
Docentes					
Identificación	Tipo Documento	Nombre	Dicta	Responsable	
<input checked="" type="radio"/>	11298038	CC	JOSE GUSTAVO VELOZA ZEA	TITULAR	

Continuar



7. A continuación debe dar clic en la lupa  como se muestra en la siguiente imagen:

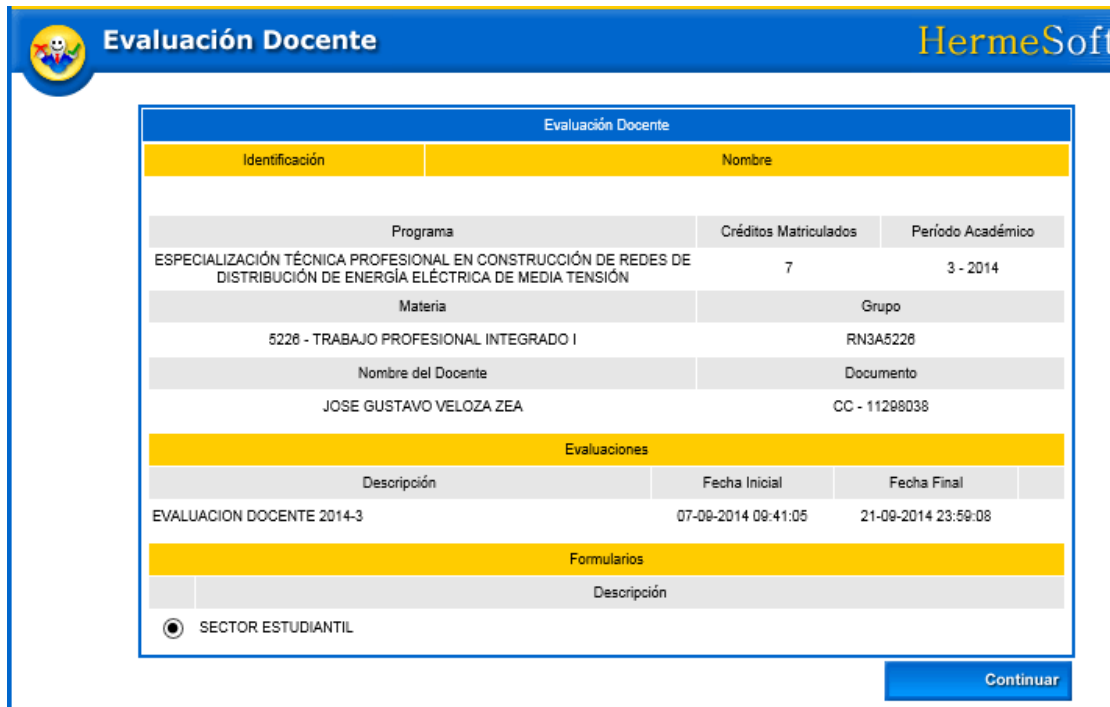


Evaluación Docente HermeSoft

Evaluación Docente			
Identificación	Nombre		
1			
Programa	Créditos Matriculados	Período Académico	
ESPECIALIZACIÓN TÉCNICA PROFESIONAL EN CONSTRUCCIÓN DE REDES DE DISTRIBUCIÓN DE ENERGÍA ELÉCTRICA DE MEDIA TENSIÓN	7	3 - 2014	
Materia	Grupo		
5226 - TRABAJO PROFESIONAL INTEGRADO I	RN3A5226		
Nombre del Docente	Documento		
JOSE GUSTAVO VELOZA ZEA	CC - 11298038		
Evaluaciones			
Descripción	Fecha Inicial	Fecha Final	
EVALUACION DOCENTE 2014-3	07-09-2014 09:41:05	21-09-2014 23:59:08	
Formularios			
Descripción			
No se encontraron formularios disponibles para la evaluación			

Continuar

8. Cuando le da clic en la lupa el sistema le muestra la siguiente ventana, debe seleccionar **SECTOR ESTUDIANTIL** y dar clic en **continuar**



Evaluación Docente HermeSoft

Evaluación Docente			
Identificación	Nombre		
1			
Programa	Créditos Matriculados	Período Académico	
ESPECIALIZACIÓN TÉCNICA PROFESIONAL EN CONSTRUCCIÓN DE REDES DE DISTRIBUCIÓN DE ENERGÍA ELÉCTRICA DE MEDIA TENSIÓN	7	3 - 2014	
Materia	Grupo		
5226 - TRABAJO PROFESIONAL INTEGRADO I	RN3A5226		
Nombre del Docente	Documento		
JOSE GUSTAVO VELOZA ZEA	CC - 11298038		
Evaluaciones			
Descripción	Fecha Inicial	Fecha Final	
EVALUACION DOCENTE 2014-3	07-09-2014 09:41:05	21-09-2014 23:59:08	
Formularios			
Descripción			
<input checked="" type="radio"/> SECTOR ESTUDIANTIL			

Continuar



9. El sistema le mostrara a continuación un resumen de los datos del docente, la materia el grupo y el objetivo de la evaluación y el tipo de evaluación, dar clic en **continuar**

Evaluación Docente
HermeSoft

Evaluación Docente		
Datos Generales		
Programa	Período Académico	
ESPECIALIZACIÓN TÉCNICA PROFESIONAL EN CONSTRUCCIÓN DE REDES DE DISTRIBUCIÓN DE ENERGÍA ELÉCTRICA DE MEDIA TENSIÓN	3 - 2014	
Materia	Grupo	
5226 - TRABAJO PROFESIONAL INTEGRADO I	RN3A5226	
Nombre del Docente	Documento	
JOSE GUSTAVO VELOZA ZEA	CC - 11298038	
Descripción de la Evaluación Docente	Fecha Inicial	Fecha Final
EVALUACION DOCENTE 2014-3	07-09-2014 09:41:05	21-09-2014 23:59:08
Formulario		
Objetivos		
EVALUACION DEL SECTOR ESTUDIANTIL		
Descripción		
SECTOR ESTUDIANTIL		

Continuar

10. Selecciones su respuesta, responda **TODAS** las preguntas que aparecen en el formulario de Evaluación Docente las cuales se mostrarán de la siguiente manera:

Evaluación Docente
HermeSoft

Evaluación Docente		
Categoría	Número de Pregunta	
PERSONAL	1 DE 20	
Enunciado de la Pregunta		
<p>PERSONAL</p> <p>NIVEL DE COMUNICACIÓN DE SU PROFESOR</p> <p>Escala : Valor. [Abreviatura]</p> <p>74. [DF] 84. [AC] 94. [BNA] 100. [EX]</p>		
Opciones		
	Abreviatura	Descripción
<input type="radio"/>	[DF]	DEFICIENTE
<input type="radio"/>	[AC]	ACEPTABLE
<input type="radio"/>	[BNA]	BUENA
<input type="radio"/>	[EX]	EXCELENTE



ESCUELA TECNOLÓGICA INSTITUTO TÉCNICO CENTRAL

Establecimiento Público de Educación Superior

11. Seleccione la respuesta correcta y luego continúe con las flechas, de acuerdo a las preguntas, en el caso que quiera cambiar alguna de las respuestas puede devolverse o tiene la opción de ir



atrás y dar clic sobre las flechas según el orden que usted prefiera; éstas se encuentran en la parte inferior del formulario. Para terminar debe dar clic en la



bandera que está en el lado inferior derecho, el sistema le mostrará la siguiente pantalla en donde usted podrá agregar un comentario sobre el docente (el cual es obligatorio) y dar clic en la opción **Finalizar**

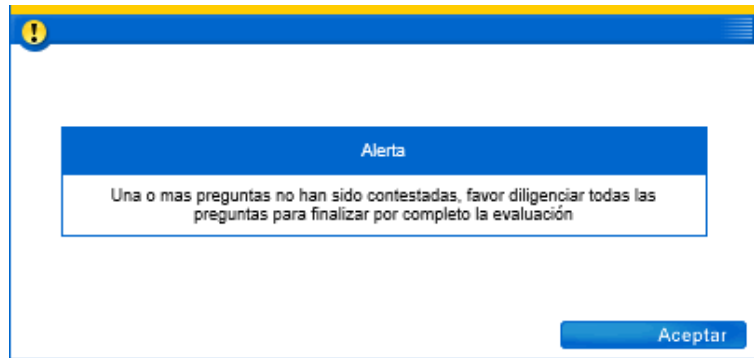
Evaluación Docente
HermeSo

Evaluación Docente							
Datos Generales							
Programa				Período Académico			
ESPECIALIZACIÓN TÉCNICA PROFESIONAL EN CONSTRUCCIÓN DE REDES DE DISTRIBUCIÓN DE ENERGÍA ELÉCTRICA DE MEDIA TENSIÓN				3 - 2014			
Materia				Grupo			
5226 - TRABAJO PROFESIONAL INTEGRADO I				RN3A5226			
Nombre del Docente				Documento			
JOSE GUSTAVO VELOZA ZEA				CC - 11298038			
Descripción de la Evaluación Docente				Fecha Inicial	Fecha Final		
EVALUACION DOCENTE 2014-3				07-09-2014 09:41:05	21-09-2014 23:59:08		
Resumen de Respuestas							
Preg.	Rta	Preg.	Rta	Preg.	Rta	Esta es la hoja de respuestas que Ud. Ha diligenciado (Preg. - Pregunta, Rta - Respuesta). Si desea hacer alguna verificación haga clic sobre el correspondiente número de pregunta. Si está seguro de concluir la presentación de su evaluación presione Finalizar. Recuerde que una vez haya finalizado su evaluación no podrá corregir ninguna de sus respuestas. OBSERVACIONES. Si tiene alguna observación, por favor escribala en la siguiente casilla.	
<u>1</u>	BNA	<u>2</u>	BNA	<u>3</u>	BNA		
<u>4</u>	BNA	<u>5</u>	BNA	<u>6</u>	BNA		
<u>7</u>	BNA	<u>8</u>	BNA	<u>9</u>	BNA		
<u>10</u>	BNA	<u>11</u>	BNA	<u>12</u>	BNA		
<u>13</u>	BNA	<u>14</u>	BNA	<u>15</u>	BNA		
<u>16</u>	BNA	<u>17</u>	BNA	<u>18</u>	BNA		
<u>19</u>	BNA	<u>20</u>	BNA				
							NO APLICA

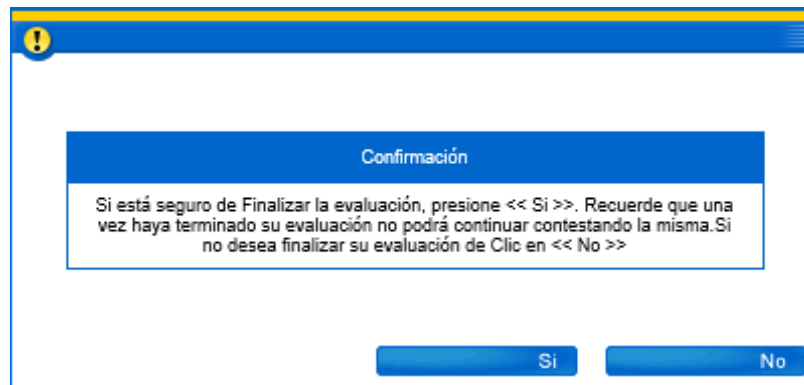
Finalizar



12. Es necesario que conteste **TODAS** las preguntas ya que si no lo hace el aplicativo no le dejara terminar mostrándole el siguiente mensaje:



13. Al finalizar el aplicativo le preguntará si está seguro o no de guardar la información



NOTA: RECUERDE QUE SI NO EVALUA A TODOS SUS DOCENTES NO PODRA CONSULTAR NOTAS POR EL SISTEMA